

BILAN FINANCIER

2020

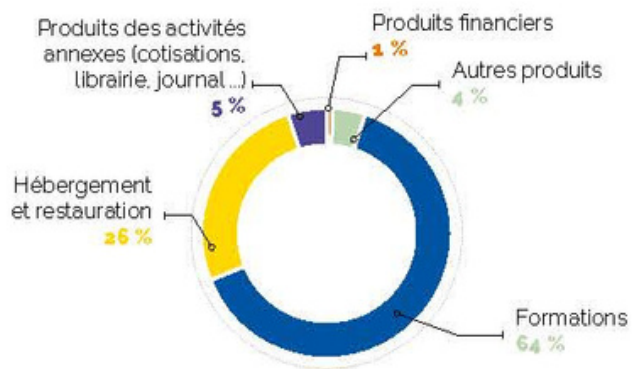
Bilan comptable au 31 décembre 2020 (en euros)

ACTIF	EXERCICE 31/12/20	EXERCICE 31/12/19	PASSIF	EXERCICE 31/12/20	EXERCICE 31/12/19
Immobilisations incorporelles	168 643	158 429	Fonds associatifs	63 290 318	63 290 318
Immobilisations corporelles	97 726 855	98 365 347	Subvention d'équipements	36 025 002	37 968 865
			Report à nouveau	(10 476 299)	(10 306 671)
Immobilisations financières	2 656 037	2 591 383,30	Résultat de l'exercice	3 156 190	(169 628)
Total actif net immobilisé	100 551 535	101 115 159	Total des fonds propres	91 995 211	90 782 884
Stocks	1 239 973	1 250 800	Provision pour risques	4 074 573	
Avances et acomptes versés/CDES	1 516 709	1 400 684	Provision pour risques	2 784 994	267 151
Créances de fonctionnement	44 332 991	25 187 300			
Valeurs mobilières de placement	3 692 404	4 313 436	Dettes financières	20 967 650	18 600 833
Disponibilités	11 634 118	2 706 275	Avances et acomptes reçus /CDES en cours	11 011 136	3 625 196
Comptes de régularisation	478 685	713 386	Dettes d'exploitation	23 677 992	21 493 084
			Dettes diverses	3 608 447	1 782 644
			Comptes de régularisation	5 326 412	2 135 249
Total actif net circulant	62 894 880	35 571 882	Total des dettes	64 591 637	45 637 006
TOTAL GÉNÉRAL ACTIF	163 446 415	136 687 041	TOTAL GÉNÉRAL PASSIF	163 446 415	136 419 890

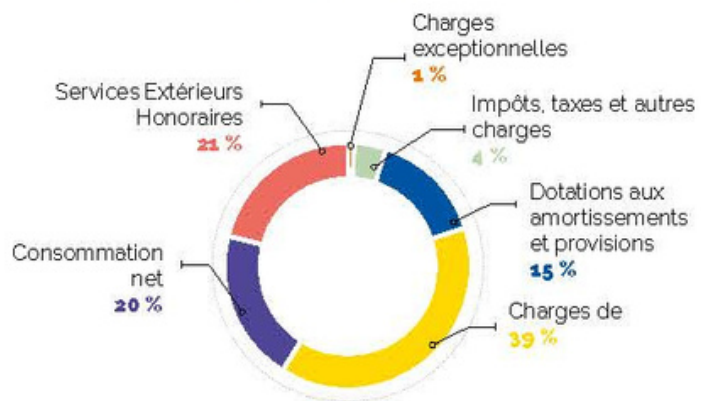
Compte de résultat - Exercice 2020 (en euros)

CHARGES	EXERCICE 2020	EXERCICE 2019	PRODUITS	EXERCICE 2020	EXERCICE 2019
Achats de marchandises et matières premières	9 288 524	11 130 366	Participations actions formation	66 363 437	24 748 462
Autres achats et services extérieurs	34 310 913	41 095 500	Hébergement	19 860 400	20 341 228
Impôts et taxes	1 261 593	1 261 091	Restauration	8 345 885	10 247 724
Salaires et traitements	29 348 118	29 477 589	Autres produits annexes	2 758 764	2 638 448
Charges sociales	12 371 286	12 063 791	Production stockée		
Dotations de l'exercice	12 682 883	10 063 832	Production immobilisée		
Report en fonds dédiés	3 091 239		Subventions d'exploitation	4 935 459	39 409 053
Autres charges	2 474 484	1 344 252	Ressources liées à la générosité du public	997 116	
			Reprises/amortissement et provision, transfert de charges	1 607 143	1 364 365
			Autres produits	2 030 618	4 140 693
Charges d'exploitation	104 829 040	106 436 421	Produits d'exploitation	105 898 822	102 889 973
Charges financières	151 538	146 657	Produits financiers	35 384	33 908
Charges exceptionnelles gestion	1 413 685	720 768	Produits exceptionnels gestion	543 270	1 150 961
Charges exceptionnelles capital	1 492	828 059	Produits exceptionnels capital	22 442	684 961
Dotations exceptionnelles aux amortis.			Reprises sur provision et transfert de charges		
			Quote-part subvention équipement	3 052 028	3 202 475
Charges exceptionnelles	1 415 177	1 548 827	Produits exceptionnels	3 617 739	5 038 397
TOTAL DES CHARGES	106 395 755	108 131 906	TOTAL DES PRODUITS	109 551 945	107 962 278
RÉSULTAT DE L'EXERCICE EXCÉDENT	3 156 190		RÉSULTAT DE L'EXERCICE DÉFICIT		169 628
TOTAL	109 551 945	108 131 906	TOTAL	109 551 945	108 131 906

Ressources 2020



Charges 2020



Grâce à de longues périodes en entreprise (entre 4 et 6 semaines), les apprentis s'intègrent pleinement à l'activité et aux équipes.



Compte d'emploi annuel des ressources (en euros)

EMPLOIS	2020	2019	RESSOURCES	2020	2019
1 - MISSIONS SOCIALES	1 495 449	800 658	1 - RESSOURCES COLLECTÉES AUPRÈS DU PUBLIC	1 948 926	1 008 289
Réalisées en France	1 495 449	800 658	Dons et legs collectés		
• Actions réalisées directement	1 495 449	800 658	• Dons manuels non-affectés	368 398	-
• Versements à d'autres organismes			• Dons manuels affectés	997 116	984 956
Réalisées à l'étranger			• Legs et autres libéralités non-affectés	583 412	23 333
• Actions réalisées directement			• Legs et autres libéralités affectés	-	-
• Versements à d'autres organismes			Autres ressources liées à la générosité du public	0	0
2 - FRAIS DE RECHERCHE DE FONDS	84 480	72 330			
Frais d'appel à la générosité du public	84 480	72 330			
Frais de recherche des autres fonds privés	-	-			
Charges liées à la recherche de subventions et autres concours publics	-	-			
3 - FRAIS DE FONCTIONNEMENT	368 997	135 301			
TOTAL DES EMPLOIS	1 948 926	1 008 289	TOTAL DES RESSOURCES	1 948 926	1 008 289
4 - DOTATIONS AUX PROVISIONS			4 - REPRISE DE PROVISIONS		
5 - REPORT EN FONDS DÉDIÉS DE L'EXERCICE			5 - UTILISATION DES FONDS DÉDIÉS ANTÉRIEURS		
Excédent de la générosité du public de l'exercice			Déficit de la générosité du public de l'exercice		
TOTAL	1 948 926	1 008 289	TOTAL GÉNÉRAL	1 948 926	1 008 289
			RESSOURCES REPORTÉES LIÉES À LA GÉNÉROSITÉ DU PUBLIC EN DÉBUT D'EXERCICE (HORS FONDS DÉDIÉS)		
			(+) Excédent ou (-) insuffisance de la générosité du public : (-) Investissement et (+) désinvestissements nets liés à la générosité du public de l'exercice	583 412	
			RESSOURCES REPORTÉES LIÉES À LA GÉNÉROSITÉ DU PUBLIC EN FIN D'EXERCICE (HORS FONDS DÉDIÉS)	583 412	

CONTRIBUTION VOLONTAIRE EN NATURE	2020	2019	RESSOURCES	2020	2019
EMPLOIS DE L'EXERCICE			RESSOURCES DE L'EXERCICE		
1 - CONTRIBUTIONS VOLONTAIRES AUX MISSIONS SOCIALES	268 654	73 388	1 - CONTRIBUTIONS VOLONTAIRES LIÉES À LA GÉNÉROSITÉ DU PUBLIC	268 654	73 388
Réalisées en France	268 654	73 388	Bénévolat		
Réalisées à l'étranger			Prestation en nature		
2 - CONTRIBUTIONS VOLONTAIRES AUX FRAIS DE RECHERCHE DE FONDS			Dons en nature	268 654	73 388
3 - CONTRIBUTIONS VOLONTAIRES AUX FRAIS DE FONCTIONNEMENT					
TOTAL	268 654	73 388	TOTAL GÉNÉRAL	268 654	73 388

Le CER est consultable dans le rapport du commissaire aux comptes, avec en annexe la méthodologie, sur notre site Internet, rubrique "Institutionnel".

FONDS DÉDIÉS À LA GÉNÉROSITÉ DU PUBLIC	2020	2019
FONDS DÉDIÉS À LA GÉNÉROSITÉ DU PUBLIC EN DÉBUT D'EXERCICE	31 523	-
(-) utilisation	-	-
(+) report	368 398	31 523
FONDS DÉDIÉS À LA GÉNÉROSITÉ DU PUBLIC EN FIN D'EXERCICE	399 921	31 523

BILAN FINANCIER

2021

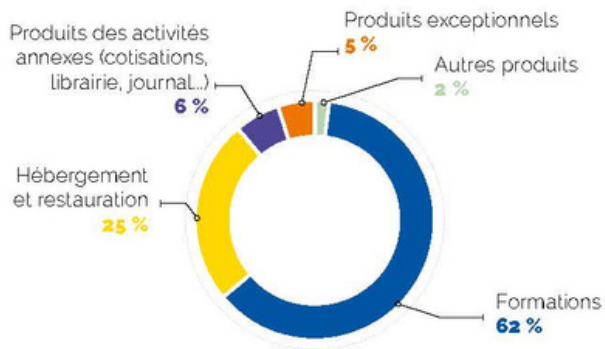
Bilan comptable au 31 décembre 2021 (en euros)

ACTIF	EXERCICE 31/12/21	EXERCICE 31/12/20	PASSIF	EXERCICE 31/12/21	EXERCICE 31/12/20
Immobilisations incorporelles	161 439	168 643	Fonds associatifs	59 333 593	63 290 318
Immobilisations corporelles	105 032 190	97 726 855	Subvention d'équipement	35 560 063	36 025 002
			Report à nouveau	(3 363 700)	(10 476 299)
Immobilisations financières	2 485 185	2 656 037	Résultat de l'exercice	8 767 926	3 156 190
Total actif net immobilisé	107 678 814	100 551 535	Total des fonds propres	100 297 882	91 995 211
Stocks	1 291 745	1 239 973	Total des fonds reportés et dédiés	6 620 059	4 074 573
Avances et acomptes versés/CDES	2 033 821	1 516 709	Total des provisions pour risques	2 827 276	2 784 994
Créances de fonctionnement	54 170 906	44 332 991			
Valeurs mobilières de placement	3 656 635	3 692 404	Dettes financières	24 520 165	20 967 650
Disponibilités	15 897 312	11 634 118	Avances et acomptes reçus /CDES en cours	10 170 049	11 011 136
Comptes de régularisation	514 475	478 685	Dettes d'exploitation	26 264 753	23 677 992
			Dettes diverses	6 310 615	3 608 447
			Comptes de régularisation	8 232 910	5 326 412
Total actif net circulant	77 564 894	62 894 880	Total des dettes	75 498 491	64 591 637
TOTAL GÉNÉRAL ACTIF	185 243 708	163 446 415	TOTAL GÉNÉRAL PASSIF	185 243 708	163 446 415

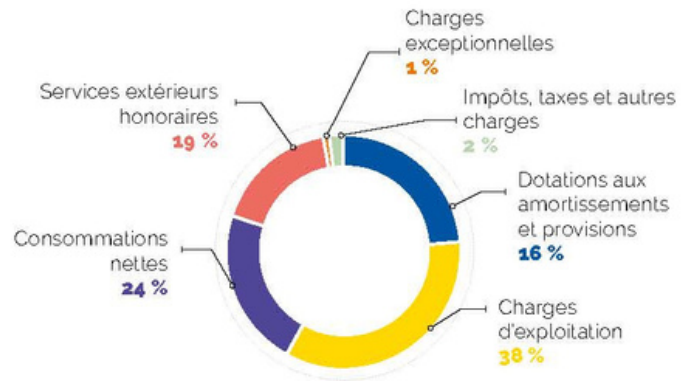
Compte de résultat - Exercice 2021 (en euros)

CHARGES	EXERCICE 2021	EXERCICE 2020	PRODUITS	EXERCICE 2021	EXERCICE 2020
Achats de marchandises et matières premières	12 595 072	9 288 524	Participations actions de formation	78 460 219	65 363 437
Autres achats et services extérieurs	41 490 432	34 310 913	Hébergement	21 965 108	19 860 400
Impôts et taxes	1 520 066	1 261 593	Restauration	11 082 433	8 345 885
Salaires et traitements	32 753 305	29 348 118	Autres produits annexes	2 573 513	2 758 764
Charges sociales	13 928 506	12 371 286	Production stockée		
Dotations de l'exercice	16 319 707	12 682 883	Production immobilisée		
Report en fonds dédiés	3 390 711	3 459 637	Subventions d'exploitation	4 414 119	4 935 459
Autres charges	1 018 127	2 474 484	Ressources liées à la générosité du public	1 509 484	1 948 926
			Reprises/amortissement et provision, transfert de charges	3 313 890	1 607 143
			Autres produits	3 541 875	1 447 206
Charges d'exploitation	123 015 926	105 197 438	Produits d'exploitation	126 860 641	106 267 220
Charges financières	163 647	151 538	Produits financiers	36 235	35 384
Charges exceptionnelles gestion	553 917	1 413 685	Produits exceptionnels gestion	557 112	543 270
Charges exceptionnelles capital	981 951	1 492	Produits exceptionnels capital	2 758 699	22 442
Dotations exceptionnelles aux amortis.			Quote-part subvention équipement	3 018 427	3 052 028
Charges exceptionnelles	1 535 868	1 415 177	Produits exceptionnels	6 334 238	3 617 740
Crédit impôt recherche	(252 253)				
TOTAL DES CHARGES	124 463 188	106 764 153	TOTAL DES PRODUITS	133 231 114	109 920 343
RÉSULTAT DE L'EXERCICE EXCÉDENT	8 767 926	3 156 190	RÉSULTAT DE L'EXERCICE DÉFICIT		
TOTAL	133 231 114	109 920 343	TOTAL	133 231 114	109 920 343
Contributions volontaires en nature bénévolat	4 127 352				

Ressources 2021



Charges 2021



Avant son départ sur le Tour de France, l'Aspirant(e) reçoit une couleur, propre à son groupe de métiers, et une canne, symbole du voyage.



Compte d'emploi annuel des ressources (en euros)

EMPLOIS PAR DESTINATION	2021	2020	RESSOURCES PAR ORIGINE	2021	2020
1 - MISSIONS SOCIALES	1 213 878	1 495 449	1 - RESSOURCES COLLECTÉES AUPRÈS DU PUBLIC	1 509 485	1 948 926
Réalisées en France	1 213 878	1 495 449	Cotisations sans contreparties		
• Actions réalisées par l'organisme	1 213 878	1 495 449	Dons, legs et mécénats		
• Versements à un organisme central ou d'autres organismes agissant en France			• Dons manuels	533 599	1 096 860
Réalisées à l'étranger			• Legs, donations et assurances-vie	316 604	583 412
• Actions réalisées par l'organisme			• Mécénats	659 282	268 654
• Versements à un organisme central ou d'autres organismes agissant en France			Autres ressources liées à la générosité du public		
2 - FRAIS DE RECHERCHE DE FONDS	89 770	84 480			
Frais d'appel à la générosité du public	89 770	84 480			
Frais de recherche d'autres ressources					
3 - FRAIS DE FONCTIONNEMENT	205 836	368 997			
TOTAL DES EMPLOIS	1 509 484	1 948 926	TOTAL DES RESSOURCES	1 509 485	1 948 926
4 - DOTATIONS AUX PROVISIONS ET DÉPRÉCIATION			2 - REPRISE DE PROVISIONS ET DÉPRÉCIATIONS		
5 - REPORT EN FONDS DÉDIÉS DE L'EXERCICE	646 333		3 - UTILISATION DES FONDS DÉDIÉS ANTÉRIEURS		
Excédent de la générosité du public de l'exercice			Déficit de la générosité du public de l'exercice		
TOTAL	1 509 484	1 948 926	TOTAL GÉNÉRAL	1 509 485	1 948 926
			RESSOURCES REPORTÉES LIÉES À LA GÉNÉROSITÉ DU PUBLIC EN DÉBUT D'EXERCICE (HORS FONDS DÉDIÉS)		
			(+) Excédent ou (-) insuffisance de la générosité du public ; (-) Investissement et (+) désinvestissements nets liés à la générosité du public de l'exercice	316 604	583 412
			RESSOURCES REPORTÉES LIÉES À LA GÉNÉROSITÉ DU PUBLIC EN FIN D'EXERCICE (HORS FONDS DÉDIÉS)	316 604	583 412

CONTRIBUTION VOLONTAIRE EN NATURE	EXERCICE N	EXERCICE N-1	RESSOURCES	EXERCICE N	EXERCICE N-1
EMPLOIS DE L'EXERCICE			RESSOURCES DE L'EXERCICE		
1 - CONTRIBUTIONS VOLONTAIRES AUX MISSIONS SOCIALES	205 958	268 654	1 - CONTRIBUTIONS VOLONTAIRES LIÉES À LA GÉNÉROSITÉ DU PUBLIC	4 333 310	268 654
Réalisées en France	205 958	268 654	Bénévolat	4 127 352	
Réalisées à l'étranger			Prestation en nature (compétence)	30 852	
2 - CONTRIBUTIONS VOLONTAIRES AUX FRAIS DE RECHERCHE DE FONDS			Dons en nature	175 106	268 654
3 - CONTRIBUTIONS VOLONTAIRES AUX FRAIS DE FONCTIONNEMENT	4 127 352				
TOTAL	4 333 310	268 654	TOTAL GÉNÉRAL	4 333 310	268 654

Le CER est consultable dans le rapport du commissaire aux comptes, avec en annexe la méthodologie, sur notre site internet, rubrique "Institutionnel".

FONDS DÉDIÉS À LA GÉNÉROSITÉ DU PUBLIC	EXERCICE N	EXERCICE N-1
FONDS DÉDIÉS À LA GÉNÉROSITÉ DU PUBLIC EN DÉBUT D'EXERCICE	399 921	31 523
(-) utilisation	0	0
(+) report	329 728	368 398
FONDS DÉDIÉS À LA GÉNÉROSITÉ DU PUBLIC EN FIN D'EXERCICE	729 649	399 921

Compte de résultat par origine et par destination

A- PRODUITS ET CHARGES PAR ORIGINES ET DESTINATION	EXERCICE 2021		EXERCICE 2020	
	Total	Dont générosité du public	Total	Dont générosité du public
PRODUITS PAR ORIGINE				
1 - PRODUITS LIÉS À LA GÉNÉROSITÉ DU PUBLIC				
Cotisations sans contrepartie				
Dons, legs et mécénat				
• Dons manuels	1 192 881 €	1 192 881 €	1 365 514 €	1 365 514 €
• Legs, donations et assurances-vie	316 604 €	316 604 €	583 412 €	583 412 €
• Mécénat				
Autres produits liés à la générosité du public				
2 - PRODUITS NON LIÉS À LA GÉNÉROSITÉ DU PUBLIC				
Cotisations avec contrepartie				
Parrainage des entreprises				
Contributions financières sans contrepartie				
Autres produits non liés à la générosité du public	124 837 125 €		101 428 815 €	
3 - SUBVENTIONS ET AUTRES CONCOURS PUBLICS	4 414 119 €		4 935 459 €	
4 - REPRISE SUR PROVISIONS ET DÉPRÉCIATIONS	2 470 385 €		1 607 143 €	
5 - UTILISATION DES FONDS DÉDIÉS ANTÉRIEURS				
TOTAL	133 231 114 €	1 509 485 €	109 920 343 €	1 948 926 €
CHARGES PAR DESTINATION				
1 - MISSIONS SOCIALES				
Réalisées en France				
• Actions réalisées par l'organisme	89 971 064 €	1 213 878 €	72 452 561 €	1 495 449 €
• Versements à un organisme central ou à d'autres organismes agissant en France				
Réalisées à l'étranger				
• Actions réalisées par l'organisme				
• Versements à un organisme central ou à d'autres organismes agissant en France				
2 - FRAIS DE RECHERCHES DE FONDS				
Frais d'appel à la générosité du public	89 770 €	89 770 €	84 480 €	84 480 €
Frais de recherches d'autres ressources	24 896 €		161 412 €	
3 - FRAIS DE FONCTIONNEMENT (*)	14 919 292 €	205 836 €	17 923 180 €	368 997 €
4 - DOTATIONS AUX PROVISIONS ET DÉPRÉCIATIONS	16 319 707 €		12 682 883 €	
5 - IMPÔT SUR LES BÉNÉFICES	- 252 253 €			
6 - REPORTS EN FONDS DÉDIÉS DE L'EXERCICE	3 390 711 €	646 333 €	3 459 637 €	
TOTAL	124 463 188 €	2 155 817 €	106 764 153 €	1 948 926 €
EXCÉDENT OU DÉFICIT	8 767 926 €	-646 333 €	3 156 190 €	- €

(*) : Les frais de fonctionnement en 2021 (14 919 292 €) ont baissé par rapport à 2020 (17 923 180 €).

En effet, le périmètre des coûts de gestion du CER en 2020 englobait les provisions pour indemnités de départ à la retraite et les fonds dédiés. En 2021, ces deux éléments ne sont plus rattachés aux frais de gestion, mais aux charges directes.

Compte de résultat par origine et par destination (suite)

B- CONTRIBUTION VOLONTAIRE EN NATURE	EXERCICE 2021		EXERCICE 2020	
	Total	Dont générosité du public	Total	Dont générosité du public
PRODUITS PAR ORIGINE				
1 - CONTRIBUTIONS VOLONTAIRES LIÉES À LA GÉNÉROSITÉ DU PUBLIC				
Bénévolat	4 127 352 €	4 127 352 €		
Prestation en nature				
Dons en nature	175 106 €	175 106 €	268 654 €	268 654 €
2 - CONTRIBUTIONS VOLONTAIRES NON LIÉES À LA GÉNÉROSITÉ DU PUBLIC				
3 - CONCOURS PUBLICS EN NATURE				
Prestation en nature				
Dons en nature				
TOTAL	4 302 458 €	4 302 458 €	268 654 €	268 654 €
CHARGES PAR DESTINATION				
1 - CONTRIBUTIONS VOLONTAIRES AUX MISSIONS SOCIALES				
Réalisées en France	175 106 €	175 106 €	268 654 €	268 654 €
Réalisées à l'étranger				
2 - CONTRIBUTIONS VOLONTAIRES À LA RECHERCHE DE FONDS				
3 - CONTRIBUTIONS VOLONTAIRES AU FONCTIONNEMENT				
	4 127 352 €	4 127 352 €		
TOTAL	4 302 458 €	4 302 458 €	268 654 €	268 654 €

BILAN FINANCIER

2022

Bilan comptable au 31 décembre 2022 (en euros)

ACTIF	EXERCICE 31/12/2022	EXERCICE 31/12/2021	PASSIF	EXERCICE 31/12/2022	EXERCICE 31/12/2021
Immobilisations incorporelles	173 315	161 439	Fonds associatifs	64 737 818	59 333 539
Immobilisations corporelles	111 957 744	105 032 190	Subvention d'équipements	38 822 104	35 560 063
Immobilisations financières	2 455 467	2 485 185	Report à nouveau	0	(3 363 700)
			Résultat de l'exercice	20 443 243	8 767 926
Total actif net immobilisé	114 586 526	107 678 814	Total des fonds propres	124 003 165	100 297 882
Stocks	1 674 605	1 291 745	Total des fonds reportés et dédiés	7 601 643	6 620 059
Avances et acomptes versés/CDES	2 532 174,58	2 033 821	Total des provisions pour risques	2 465 982	2 827 276
Créances de fonctionnement	35 751 708	54 170 906			
Valeurs mobilières de placement	3 684 520	3 656 635	Dettes financières	20 841 199	24 520 165
Disponibilités	43 199 862	15 897 312	Avances et acomptes reçus/CDES en cours	10 750 071	10 170 049
Comptes de régularisation	532 421	514 475	Dettes d'exploitation	25 009 850	26 264 753
			Dettes diverses	3 267 781	6 310 615
			Comptes de régularisation	8 022 126	8 232 910
Total actif net circulant	87 375 290	77 564 894	Total des dettes	67 891 026	75 496 491
TOTAL GÉNÉRAL ACTIF	201 961 816	185 243 708	TOTAL GÉNÉRAL PASSIF	201 961 816	185 243 708

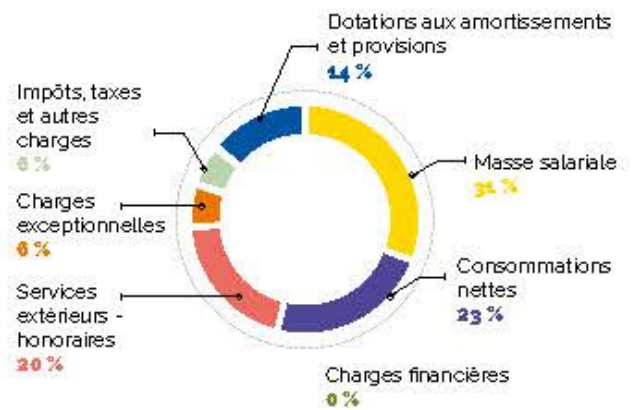
Compte de résultat - Exercice 2022 (en euros)

CHARGES	EXERCICE 2022	EXERCICE 2021	PRODUITS	EXERCICE 2022	EXERCICE 2021
Achats de marchandises et matières premières	14 054 007	12 595 072	Participations actions de formation	84 264 122	78 460 219
Autres achats et services extérieurs	49 253 463	41 490 432	Hébergement	21 737 292	21 965 108
Impôts et taxes	4 977 865	1 520 066	Restauration	11 475 399	11 082 433
Salaires et traitements	34 389 508	32 753 305	Autres produits annexes	2 129 618	2 573 513
Charges sociales	10 673 843	13 928 506	Production stockée		
Dotations de l'exercice	16 811 075	16 319 707	Production immobilisée		
Report en fonds dédiés	2 916 122	3 390 711	Subventions d'exploitation	5 996 156	4 414 119
Autres charges	3 222 942	1 018 127	Ressources liées à la générosité du public	1 335 898	1 509 484
			Reprises/amortissement et provision, transfert de charges	8 535 320	3 313 890
			Autres produits	4 641 290	3 541 875
Charges d'exploitation	136 298 826	123 015 926	Produits d'exploitation	140 115 096	126 860 641
Charges financières	179 888	163 647	Produits financiers	41 603	36 235
Charges exceptionnelles gestion	465 234	553 917	Produits exceptionnels gestion	762 446	557 112
Charges exceptionnelles capital	1 135 204	981 951	Produits exceptionnels capital	20 021 135	2 758 699
Dotations exceptionnelles aux amortis.	7 700 610		Quote-part subvention équipement	5 084 726	3 018 427
Charges exceptionnelles	9 301 048	1 535 868	Produits exceptionnels	25 868 307	6 334 238
Credit impôt recherche	(197 999)	(252 253)			
TOTAL DES CHARGES	145 581 763	124 463 188	TOTAL DES PRODUITS	166 025 005	133 231 114
RÉSULTAT DE L'EXERCICE EXCÉDENT	20 443 243	8 767 926	RÉSULTAT DE L'EXERCICE DÉFICIT		
TOTAL	166 025 005	133 231 114	TOTAL	166 025 005	133 231 114
Contributions volontaires en nature bénévolat	3 528 689				

Ressources 2022



Emplois 2022



Organisées chaque année, les Assises du compagnonnage sont l'occasion de célébrer la jeunesse et les métiers.



Compte d'emploi annuel des ressources (en euros)

EMPLOIS PAR DESTINATION	2022	2021	RESSOURCES PAR ORIGINE	2022	2021
1 - MISSIONS SOCIALES	1 512 895	1 213 878	1 - RESSOURCES COLLECTÉES AUPRÈS DU PUBLIC	1 335 898	1 509 485
Réalisées en France	1 512 895	1 213 878	Cotisations sans contreparties		
• Actions réalisées par l'organisme	1 512 895	1 213 878	Dons, legs et mécénat		
• Versements à un organisme central ou d'autres organismes agissant en France			• Dons manuels	931 824	533 599
Réalisées à l'étranger			• Legs, donations et assurances-vie	3 000	316 604
• Actions réalisées par l'organisme			• Mécénat	401 074	659 282
• Versements à un organisme central ou d'autres organismes agissant à l'étranger			Autres ressources liées à la générosité du public		
2 - FRAIS DE RECHERCHE DE FONDS	146 603	89 770			
Frais d'appel à la générosité du public	146 603	89 770			
Frais de recherche d'autres ressources					
3 - FRAIS DE FONCTIONNEMENT	154 788	205 836			
TOTAL DES EMPLOIS	1 814 286	1 509 485	TOTAL DES RESSOURCES	1 335 898	1 509 485
4 - DOTATIONS AUX PROVISIONS ET DÉPRÉCIATION			2 - REPRISE DE PROVISIONS ET DÉPRÉCIATIONS		
5 - REPORT EN FONDS DÉDIÉS DE L'EXERCICE	277 440	646 333	3 - UTILISATION DES FONDS DÉDIÉS ANTERIEURS	478 388	0
Excédent de la générosité du public de l'exercice			Déficit de la générosité du public de l'exercice		
TOTAL	1 814 286	1 509 485	TOTAL GÉNÉRAL	1 814 286	1 509 485
			RESSOURCES REPORTÉES LIÉES À LA GÉNÉROSITÉ DU PUBLIC EN DÉBUT D'EXERCICE (HORS FONDS DÉDIÉS)	0	0
			(-) Excédent ou (-) insuffisance de la générosité du public ; (-) Investissement et (-) désinvestissements nets liés à la générosité du public de l'exercice	277 440	316 604
			RESSOURCES REPORTÉES LIÉES À LA GÉNÉROSITÉ DU PUBLIC EN FIN D'EXERCICE (HORS FONDS DÉDIÉS)	277 440	316 604

CONTRIBUTIONS VOLONTAIRES EN NATURE	EXERCICE 2022	EXERCICE 2021	RESSOURCES	EXERCICE 2022	EXERCICE 2021
EMPLOIS DE L'EXERCICE			RESSOURCES DE L'EXERCICE		
1 - CONTRIBUTIONS VOLONTAIRES AUX MISSIONS SOCIALES	614 769	205 958	1 - CONTRIBUTIONS VOLONTAIRES LIÉES À LA GÉNÉROSITÉ DU PUBLIC	4 143 458	4 333 310
Réalisées en France	614 769	205 958	Bénévolat	3 528 689	4 127 352
Réalisées à l'étranger	0	0	Prestations en nature (compétences)	280 817	30 852
2 - CONTRIBUTIONS VOLONTAIRES AUX FRAIS DE RECHERCHE DE FONDS	0	0	Dons en nature	333 952	175 106
3 - CONTRIBUTIONS VOLONTAIRES AUX FRAIS DE FONCTIONNEMENT	3 528 689	4 127 352			
TOTAL	4 143 458	4 333 310	TOTAL GÉNÉRAL	4 143 458	4 333 310

Le CER est consultable dans le rapport du commissaire aux comptes avec en annexe la méthodologie, sur notre site Internet, rubrique "L'association".

FONDS DÉDIÉS À LA GÉNÉROSITÉ DU PUBLIC	EXERCICE 2022	EXERCICE 2021
FONDS DÉDIÉS À LA GÉNÉROSITÉ DU PUBLIC EN DÉBUT D'EXERCICE	729 649	399 921
(-) Utilisation	0	0
(+) Report	127 440	329 728
FONDS DÉDIÉS À LA GÉNÉROSITÉ DU PUBLIC EN FIN D'EXERCICE	857 089	729 649

Compte de résultat par origine et par destination

A- PRODUITS ET CHARGES PAR ORIGINE ET DESTINATION	EXERCICE 2022		EXERCICE 2021	
	Total	Dont générosité du public	Total	Dont générosité du public
PRODUITS PAR ORIGINE				
1 - PRODUITS LIÉS À LA GÉNÉROSITÉ DU PUBLIC				
Cotisations sans contrepartie				
Dons, legs et mécénat				
• Dons manuels	1 332 898 €	1 332 898 €	1 192 881 €	1 192 881 €
• Legs, donations et assurances-vie	3 000 €	3 000 €	316 604 €	316 604 €
• Mécénat				
Autres produits liés à la générosité du public				
2 - PRODUITS NON-LIÉS À LA GÉNÉROSITÉ DU PUBLIC				
Cotisations avec contrepartie				
Parrainage des entreprises				
Contributions financières sans contrepartie				
Autres produits non-liés à la générosité du public	150 157 631 €		124 837 125 €	
3 - SUBVENTIONS ET AUTRES CONCOURS PUBLICS	5 996 156 €		4 414 119 €	
4 - REPRISE SUR PROVISIONS ET DÉPRÉCIATIONS	8 056 932 €		2 470 385 €	
5 - UTILISATION DES FONDS DÉDIÉS ANTÉRIEURS	478 388 €			
TOTAL	166 025 005 €	1 335 898 €	133 231 114 €	1 509 485 €
CHARGES PAR DESTINATION				
1 - MISSIONS SOCIALES				
Réalisées en France				
• Actions réalisées par l'organisme	110 599 957 €	1 512 895 €	89 971 064 €	1 213 878 €
• Versements à un organisme central ou à d'autres organismes agissant en France				
Réalisées à l'étranger				
• Actions réalisées par l'organisme				
• Versements à un organisme central ou à d'autres organismes agissant à l'étranger				
2 - FRAIS DE RECHERCHES DE FONDS				
Frais d'appel à la générosité du public	146 603 €	146 603 €	89 770 €	89 770 €
Frais de recherches d'autres ressources	14 469 €		24 896 €	
3 - FRAIS DE FONCTIONNEMENT	15 291 535 €	154 788 €	14 919 292 €	205 836 €
4 - DOTATIONS AUX PROVISIONS ET DÉPRÉCIATIONS	16 811 075 €		16 319 707 €	
5 - IMPÔT SUR LES BÉNÉFICIES	-197 999 €		-252 253 €	
6 - REPORTS EN FONDS DÉDIÉS DE L'EXERCICE	2 916 122 €	277 440 €	3 390 711 €	646 333 €
TOTAL	145 581 763 €	2 091 726 €	124 463 188 €	2 155 817 €
EXCÉDENT OU DÉFICIT	20 443 243 €	-755 828 €	8 767 926 €	-646 333 €

Compte de résultat par origine et par destination (suite)

B- CONTRIBUTION VOLONTAIRE EN NATURE	EXERCICE 2022		EXERCICE 2021	
	Total	Dont générosité du public	Total	Dont générosité du public
PRODUITS PAR ORIGINE				
1 - CONTRIBUTIONS VOLONTAIRES LIÉES À LA GÉNÉROSITÉ DU PUBLIC				
Bénévolat	3 528 689 €	3 528 689 €	4 127 352 €	4 127 352 €
Prestation en nature	280 817 €	280 817 €	30 852 €	30 852 €
Dons en nature	333 952 €	333 952 €	175 106 €	175 106 €
2 - CONTRIBUTIONS VOLONTAIRES NON-LIÉES À LA GÉNÉROSITÉ DU PUBLIC				
3 - CONCOURS PUBLICS EN NATURE				
Prestations en nature				
Dons en nature				
TOTAL	4 143 458 €	4 143 458 €	4 333 310 €	4 333 310 €
CHARGES PAR DESTINATION				
1 - CONTRIBUTIONS VOLONTAIRES AUX MISSIONS SOCIALES				
Réalisées en France	614 769 €	614 769 €	205 958 €	205 958 €
Réalisées à l'étranger				
2 - CONTRIBUTIONS VOLONTAIRES À LA RECHERCHE DE FONDS				
3 - CONTRIBUTIONS VOLONTAIRES AU FONCTIONNEMENT				
	3 528 689 €	3 528 689 €	4 127 352 €	4 127 352 €
TOTAL	4 143 458 €	4 143 458 €	4 333 310 €	4 333 310 €